АКСЕССУАРЫ ДЛЯ КАНАЛЬНЫХ ВЕНТИЛЯТОРОВ

Канальные вентиляторы главным образом используются в системах вентиляции с низким и средним давлением совместнос дополнительными компонентами, такими как нагреватели, фильтры, регулировочные клапана и т.д.

Кассетный фильтр

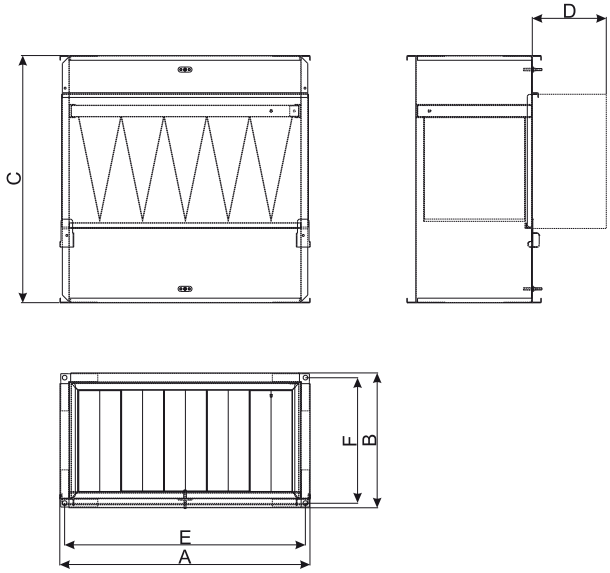

Название	Артикль №
FDS 30-15/ G4	GFZFDS044
FDS 40-20/ G4	GFZFDS023
FDS 50-25/ G4	GFZFDS024
FDS 50-30/ G4	GFZFDS014
FDS 60-30/ G4	GFZFDS012
60-35/ G4	GFZFDS019
FDS 70-40/ G4	GFZFDS010
FDS 80-50/ G4	GFZFDS022
FDS 100-50/ G4	GFZFDS021
FDS 30-15/ M5	GFZFDS045
FDS 40-20/ M5	GFZFDS002
FDS 50-25/ M5	GFZFDS003
FDS 50-30/ M5	GFZFDS004

FDS 60-30/ M5	GFZFDS005
FDS 60-35/ M5	GFZFDS006
FDS 70-40/ M5	GFZFDS007
FDS 80-50/ M5	GFZFDS008
FDS 100-50/ M5	GFZFDS009
FDS 40-20/ F7	GFZFDS015
FDS 50-25/ F7	GFZFDS025
FDS 50-30/ F7	GFZFDS030
FDS 60-30/ F7	GFZFDS013
FDS 60-35/ F7	GFZFDS011
FDS 70-40/ F7	GFZFDS017
FDS 80-50/ F7	GFZFDS043
FDS 100-50/ F7	GFZFDS016

Фильтры FDS используются для очисткивоздуха. Они устанавливаютсяв систему прямоугольных воздуховодов. Кассеты фильтров комплектуется карманными фильтрами типа FMK с различным классом очистки G4-M5-F7. Карманный фильтр устанавливается в кассете в горизонтальном положении, либо карманами вниз. Корпус изготовлен из оцинкованного железа. К кассетам фильтров FDS можно подключить датчик перепада давления для измерения загрязнения фильтра.

Падение давления

Диаграмма показывает падение давления воздушного потока при прохождении через фильтр в зависимости от типа установленногофильтра (стандартный класс фильтрации G4 и M5).

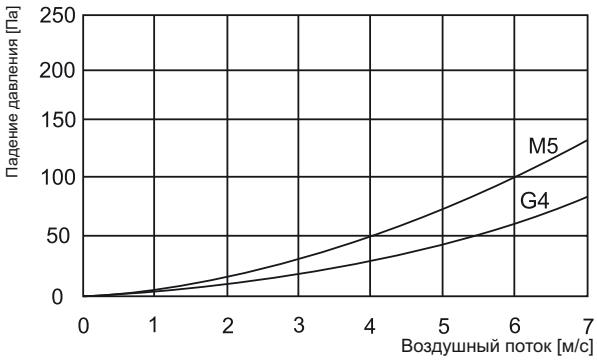

Размеры

Тип	W x H, [мм]	A, [мм]	B, [мм]	C, [мм]	D, [мм]	E, [мм]	F, [мм]
FDS 40-20	400x200	440	240	502	240	420	220
FDS 50-25	500x250	540	290	532	290	520	270
FDS 50-30	500x300	540	340	562	340	520	320
FDS 60-30	600x300	640	340	642	340	620	320
FDS 60-35	600x350	640	390	717	390	620	370
FDS 70-40	700x400	740	440	787	440	720	420
FDS 80-50	800x500	840	540	887	540	820	520
FDS 100-50	1000x500	1040	540	987	540	1020	520

Кассета фильтра FDS должна устанавливаться в систему воздуховодов таким образом, чтобы со стороны обслуживания оставалось свободное пространство (на схеме размер D) для открытия дверцы и замены используемых фильтров.

Компания оставляет за собой право вносить изменения технических данных без предварительного уведомления

Кассетный фильтр

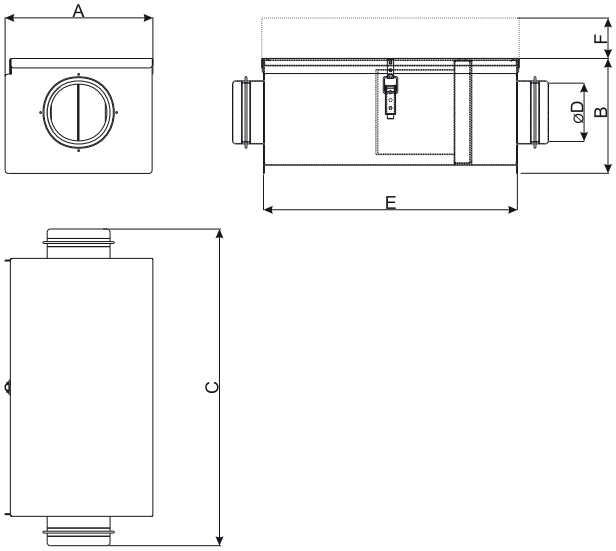

Название	Артикль №
FDI 100/ G4	GFZFDI018
FDI 125/ G4	GFZFDI016
FDI 160/ G4	GFZFDI011
FDI 200/ G4	GFZFDI013
FDI 250/ G4	GFZFDI014
FDI 315/ G4	GFZFDI026
FDI 355/ G4	GFZFDI066
FDI 400/ G4	GFZFDI015
FDI 500/ G4	GFZFDI036
FDI 630/ G4	GFZFDI037
FDI 100/ M5	GFZFDI001
FDI 125/ M5	GFZFDI002
FDI 160/ M5	GFZFDI003
FDI 200/ M5	GFZFDI004
FDI 250/ M5	GFZFDI005
FDI 315/ M5	GFZFDI006
FDI 355/ M5	GFZFDI035
FDI 400/ M5	GFZFDI007
FDI 500/ M5	GFZFDI008
FDI 630/ M5	GFZFDI009
FDI 100/ F7	GFZFDI031
FDI 125/ F7	GFZFDI032
FDI 160/ F7	GFZFDI010
FDI 200/ F7	GFZFDI012
FDI 250/ F7	GFZFDI025
FDI 315/ F7	GFZFDI017
FDI 355/ F7	GFZFDI034
FDI 400/ F7	GFZFDI033
FDI 500/ F7	GFZFDI030
FDI 630/ F7	GFZFDI065

Фильтры FDI используются для очистки воздуха. Они устанавливаются в систему круглых воздуховодов. Кассеты фильтров комплектуется карманными фильтрами типа FMK с различным классом очистки G4-M5-F7. Корпус фильтра изготавливается из оцинкованного железа с применением уплотнительной резины. Крышка корпуса имеет одно крепление и легко открывается.

Размеры

Тип	A, [мм]	B, [мм]	C, [мм]	øD, [мм]	E, [мм]	F, [мм]
FDI 100	232	182	503	100	404	182
FDI 125	242	217	503	125	404	217
FDI 160	292	247	507	160	424	247
FDI 200	332	282	557	200	474	282
FDI 250	392	337	643	250	534	337
FDI 315	452	402	708	315	599	402
FDI 355	492	457	718	355	609	457
FDI 400	542	507	758	400	609	507
FDI 500	672	612	823	500	674	612
FDI 630	772	712	948	630	799	712

Кассета фильтра FDS должна устанавливаться в систему воздуховодов таким образом, чтобы со стороны обслуживания оставалось свободное пространство (на схеме размер F) для открытия дверцы и замены используемых фильтров.

Падение давления

Диаграмма показывает падение давления воздушного потока при прохождении через фильтр FDI в зависимости от типа установленного фильтра (Стандартный класс фильтрации G4, M5 или F7).

FDI 100

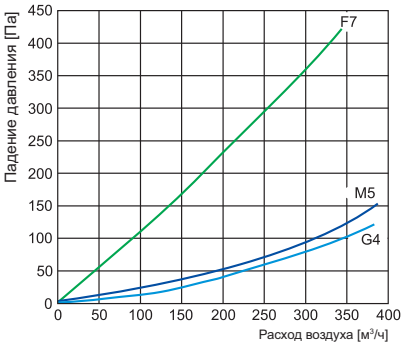

FDI 125

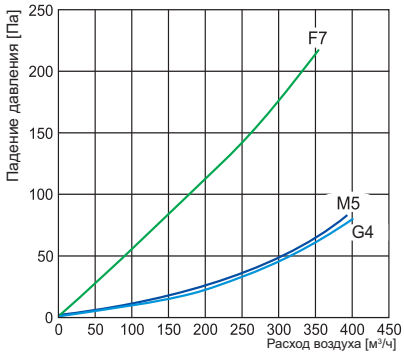

FDI 160

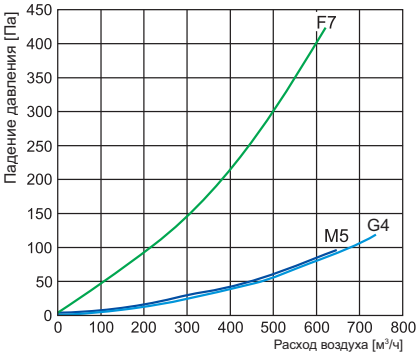

FDI 200

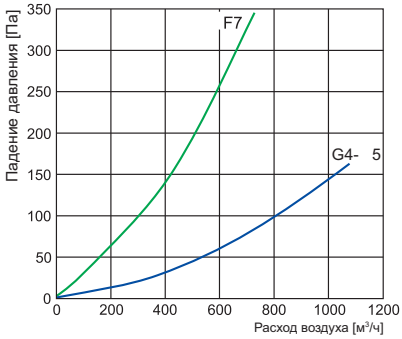

FDI 250

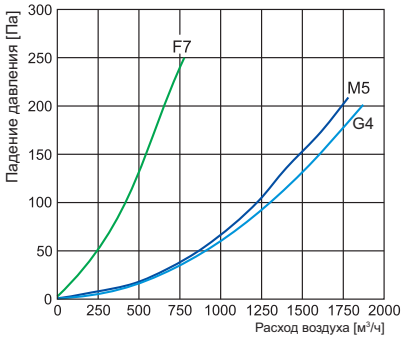

FDI 315

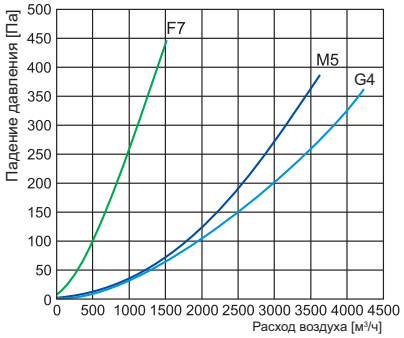

FDI 355

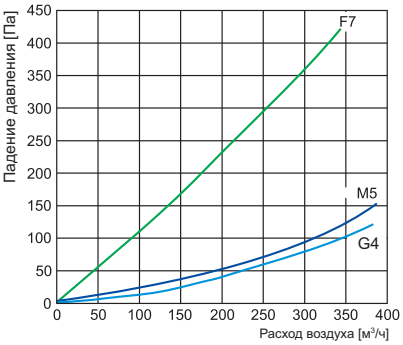

FDI 400

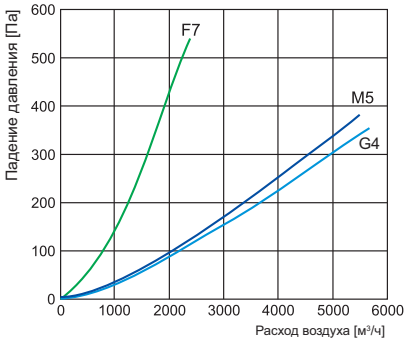

FDI 500

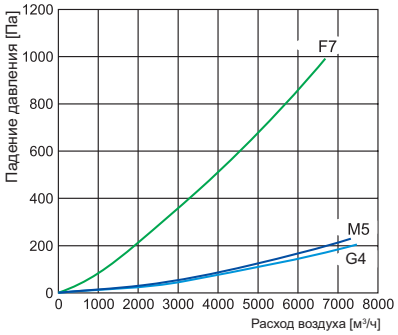

FDI 630

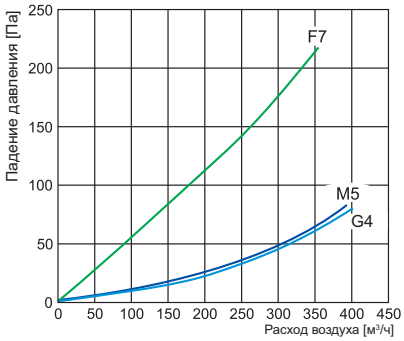

Компания оставляет за собой право вносить изменения технических данных без предварительного уведомления

Кассетный фильтр

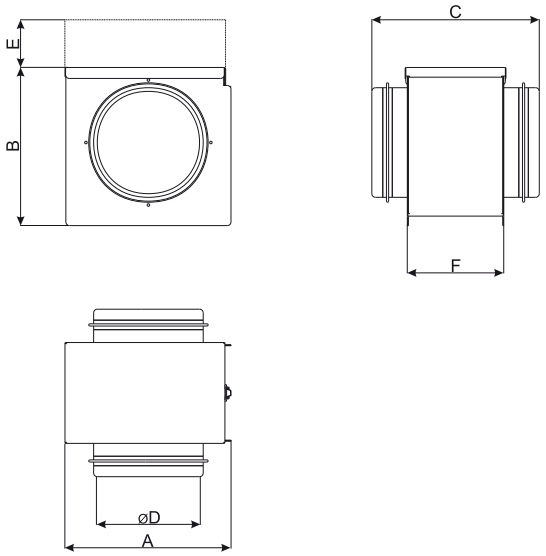

Название	Артикль №
FD 100 -G4	GFZFD001
FD 125 -G4	GFZFD002
FD 150 -G4	GFZFD016
FD 160 -G4	GFZFD003
FD 200 -G4	GFZFD004
FD 250 -G4	GFZFD005
FD 315 -G4	GFZFD006
FD 355 -G4	GFZFD022
FD 400 -G4	GFZFD007
FD 500 -G4	GFZFD008
FD 630 -G4	GFZFD009

Фильтры FD используются для очистки воздуха. Они устанавливаются в систему круглых воздуховодов. Кассеты фильтров комплектуется панельными фильтрами типа FM с классом очистки G4. Корпус фильтра изготавливается из оцинкованного железа с применением уплотнительной резины. Крышка корпуса имеет одно крепление и легко открывается.

Падение давления

Диаграмма показывает падение давления воздушного потока при прохождении через фильтровальную кассету FD, в которой установлен панельный фильтр с классом очистки G4.

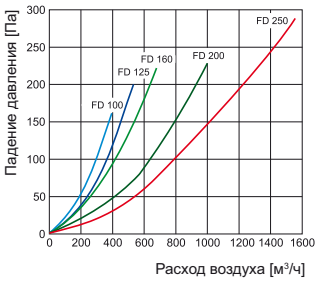

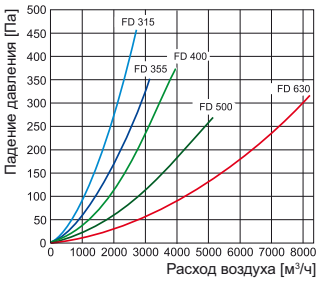

Размеры

Тип	A, [мм]	B, [мм]	C, [мм]	øD, [мм]	E, [мм]	F, [мм]
FD 100	224	216	231	100	216	132
FD 125	224	216	231	125	216	132
FD 160	224	216	215	160	216	132
FD 200	268	256	215	200	256	132
FD 250	318	306	241	250	306	132
FD 315	366	356	241	315	356	132
FD 355	470	460	241	355	460	132
FD 400	470	460	281	400	460	132
FD 500	547	530	244	500	530	95
FD 630	690	670	281	630	670	132

FD должен быть установлен в воздуховоде таким образом, что определенное пространство следует оставить двери открыты в случае изменения рукавного фильтра.

Панельный фильтр

Название	Артикль №
FM 100-125-160/G4 (для FD фильтр)	GFIFM001
FM 200/G4 (для FD Фильтр)	GFIFM004
FM 250/G4 (для FD Фильтр)	GFIFM005
FM 315/G4 (для FD Фильтр)	GFIFM006
FM 355/G4 (для FD Фильтр)	GFIFM061
FM 400/G4 (для FD Фильтр)	GFIFM007
FM 500/G4 (для FD Фильтр)	GFIFM008
FM 630/G4 (для FD Фильтр)	GFIFM030

Панельные фильтры FM с классом фильтрации G4 используются для очистки воздуха. Они устанавливаются в кассеты фильтров FD, которые в свою очередь монтируются в систему круглых воздуховодов.

Размеры

Тип	Класс фильтра	Размеры, [мм]	Заявка
FM 100	G4	227x200	FD
FM 125	G4	227x200	FD
FM 160	G4	227x200	FD
FM 200	G4	265x240	FD
FM 250	G4	310x290	FD
FM 315	G4	355x340	FD
FM 400	G4	484x444	FD
FM 500	G4	521x513	FD
FM 630	G4	670x684	FD

Компания оставляет за собой право вносить изменения технических данных без предварительного уведомления

Карманный фильтр

Прямоугольные карманные фильтры используются для очистки воздуха. Они устанавливаются в корпус фильтров. Материал может быть различного класса очистки: G4, M5 или F7. Рамка фильтров изготавливается из оцинкованного-железа и имеет ширину 25 мм.

Размеры

Тип	Класс фильтра	Карманы, [pcs.]	Заявка
FMK 100	G4	2	FDI
FMK 125	G4	2	FDI
FMK 160	G4	3	FDI
FMK 200	G4	4	FDI
FMK 250	G4	5	FDI
FMK 315	G4	6	FDI
FMK 400	G4	7	FDI
FMK 500	G4	7	FDI
FMK 630	G4	7	FDI
FMK 100	M5	2	FDI
FMK 125	M5	2	FDI
FMK 160	M5	3	FDI
FMK 200	M5	4	FDI
FMK 250	M5	5	FDI
FMK 315	M5	6	FDI
FMK 400	M5	7	FDI
FMK 500	M5	7	FDI
FMK 630	M5	7	FDI
FMK 100	F7	4	FDI
FMK 125	F7	4	FDI
FMK 160	F7	6	FDI
FMK 200	F7	8	FDI
FMK 250	F7	10	FDI
FMK 315	F7	12	FDI
FMK 400	F7	14	FDI
FMK 500	F7	14	FDI
FMK 630	F7	14	FDI

Размеры

Тип	Класс фильтра	Карманы, [pcs.]	Заявка
FMK 40-20	G4	4	FDS
FMK 50-25	G4	5	FDS
FMK 50-30	G4	5	FDS
FMK 60-30	G4	6	FDS
FMK 60-35	G4	6	FDS
FMK 70-40	G4	7	FDS
FMK 80-50	G4	8	FDS
FMK 100-50	G4	10	FDS
FMK 40-20	M5	4	FDS
FMK 50-25	M5	5	FDS
FMK 50-30	M5	5	FDS
FMK 60-30	M5	6	FDS
FMK 60-35	M5	6	FDS
FMK 70-40	M5	7	FDS
FMK 80-50	M5	8	FDS
FMK 100-50	M5	10	FDS
FMK 40-20	F7	8	FDS
FMK 50-25	F7	10	FDS
FMK 50-30	F7	10	FDS
FMK 60-30	F7	12	FDS
FMK 60-35	F7	12	FDS
FMK 70-40	F7	14	FDS
FMK 80-50	F7	16	FDS
FMK 100-50	F7	20	FDS